

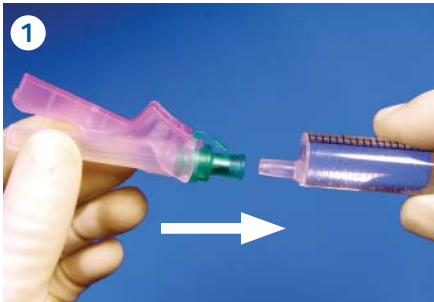


BD Eclipse™ Sicherheitsinjektionskanülen

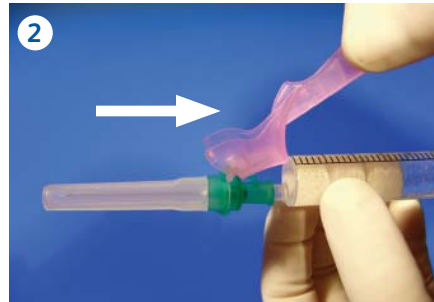
Empfohlene Handhabung



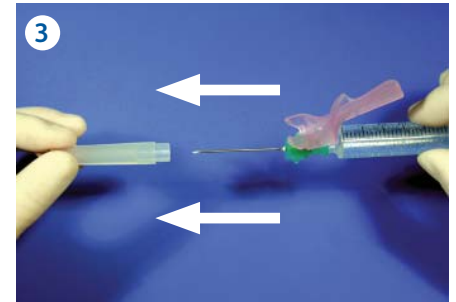
Empfohlene Handhabung bei Anwendung mit Luer-Spritzen



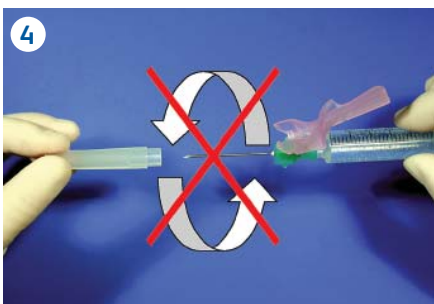
Stecken Sie die BD Eclipse™ Kanüle mit festem Druck in einer geraden Bewegung auf den Luer-Ansatz der Spritze.



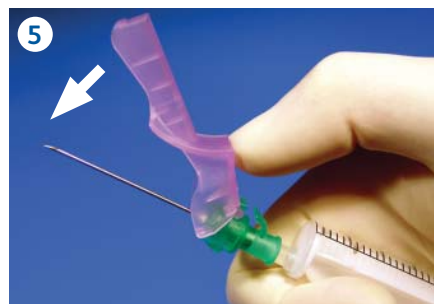
Halten Sie die Spritze so, dass der Sicherheitsmechanismus der Kanüle nach oben zeigt und klappen Sie den Kanülenschutzschild zurück, bis Sie einen Widerstand spüren. Der Schutzschild sollte sich jetzt direkt über der Graduierung der Spritze befinden.



Halten Sie die Spritze fest in einer Hand und ziehen Sie die Kanülenschutzkappe in einer geraden Bewegung von der Kanüle ab.



Achtung: Kanülenschutzkappe beim Abziehen nicht drehen!



Der Schutzschild ist immer entsprechend dem Kanülenschliff ausgerichtet. Ein optimaler Einstichwinkel ist gewährleistet, wenn der Schutzschild nach oben gerichtet ist. Führen Sie die Injektion wie gewohnt, gemäß Ihrem Klinikstandard durch.



Legen Sie nach erfolgter Injektion den Daumen oder Zeigefinger auf die Grifffläche des Schutzschilds und drücken Sie diesen nach vorne über die Kanüle, bis sie hör- und fühlbar einrastet. **Nicht mithilfe einer festen Oberfläche anwenden!** Ein deutliches „Klicken“ signalisiert, dass die Kanüle sicher im Schutzschild verankert ist.

Entsorgen Sie Spritze und Kanüle nach Gebrauch in einen geeigneten Kanülenabwurfbehälter. Wir empfehlen Ihnen BD™ Sharps Container Entsorgungssysteme.

Deutschland: BD · Tullastr. 8 – 12 · 69126 Heidelberg · Tel. 06221 305 0
Österreich: BD · Rinnböckstr. 3 · 1030 Wien · Tel. 01 7063660 0
Schweiz: BD · Binningerstrasse 94 · 4123 Allschwil · Tel. 061 485 22 22

bd.com

© 2017 BD. BD, das BD Logo und alle anderen Marken sind Eigentum der Becton, Dickinson and Company. MED 0110125

